

Bisnes Internet Mudah

(Versi 1.0 Beta)

bersama

The logo for EdyMart features the word "Edy" in a black, serif font with a drop shadow. The letter "M" is white and set within a red circular background. The word "Mart" is in a red, serif font. The entire logo is centered on the page.

EdyMart

Sekilas Bicara EdyMart Dari Penulis

Alhamdulillah, syukur kepada Allah S.W.T kerana dengan limpah kurnianya dapat saya menerbitkan ebook Bisnes Internet Mudah ini. Tanpa dorongan serta semangat yang diberikan oleh isteri tersayang, keluarga, team EdyMart, rakan usahawan internet dan rakan-rakan FB, tidak mungkin pencapaiannya hingga ke tahap ini.

Tentu anda semua ingin menambah pendapatan melalui internet dan melakukan bisnes internet cara mudah. Oleh sebab itulah, anda sedang membaca ebook ini. Harapan saya agar anda jadikan ebook ini sebagai panduan dan rujukan di masa akan datang.

Ebook ini merupakan panduan lengkap di mana anda boleh terus berniaga selepas ini melalui internet secara percuma selama 14 hari (Free Trial). Mengapa saya memberikannya percuma ? Kerana saya yakin, setelah anda mencubanya, barulah anda merasa yakin untuk menceburi bisnes internet dan mengetahui betapa mudahnya prasarana yang disediakan oleh EdyMart.

Dalam tempoh terdekat setelah anda ikut langkah demi langkah, hari ini juga, anda boleh terus berniaga tanpa mengeluarkan sebarang kos. Anda boleh setup kedai online jenama anda sendiri dan anda boleh ambil produk di dalamnya untuk dipromosikan di luar kedai online tersebut. Sebagai contoh, di Facebook. Sekiranya ada pelanggan inginkan produk tersebut, anda boleh login kedai online anda, dan buat tempahan untuk pelanggan anda. Kami akan hantar ke pelanggan anda setelah pembayaran harga modal kepada kami telah dilakukan.

Sekiranya anda benar-benar berminat untuk melakukan perniagaan melalui internet jangka-masa panjang, anda boleh upgrade kepada full version di mana anda boleh terus mempromosikan produk laris yang telah tersedia (akan ditambah dari masa ke semasa) menggunakan link kedai online anda dan pelanggan boleh terus membuat pesanan di kedai online tersebut.

Harapan saya agar anda mampu untuk membina perniagaan anda sendiri dan insyaAllah, satu hari nanti, anda mampu untuk membuka premis setelah setahun menimba pengalaman dan pengetahuan bersama EdyMart. Pengalaman yang dibina dengan kos yang rendah dan mampu mengelakkan daripada kerugian yang besar serta risiko yang tinggi.

Salam Usahawan Dari Saya,
Shamsurizam Norsham

0196552606 – Sham EdyMart

Isi Kandungan

Sekilas Bicara EdyMart dari penulis

Founder EdyMart

Sertai komuniti EdyMart

Apa kata mereka tentang EdyMart

Pengaliran produk kepada pengguna

Mudahnya bisnes internet bersama EdyMart

Panduan pendaftaran menyertai komuniti EdyMart

Kedai Online EdyCart


Panduan Setup Free Trial 14 Hari Kedai Online EdyCart

Panduan membuat pesanan di EdyCart

Panduan menyemak pesanan pelanggan

Penutup

Founder EdyMart



Saya Shamsurizam bin Norsham dan nama panggilan saya Edy. Saya lahir di Kuala Lumpur pada bulan 26 November 1979 dan sekarang menetap di Bukit Jelutong Shah Alam. Sepenuh masa mengendalikan perniagaan internet sendiri (Edy Marketing). Telah berumah tangga pada 13 Jun 2010 dan kini menumpukan sepenuh perhatian kepada pengurusan dan peningkatan prestasi syarikat. (**Facebook** : <http://facebook.com/edymart>)

Pendidikan

- Sekolah Rendah : Sek Ren Subang Jaya 2 - 1986 -1989
- Sekolah Rendah : Sek Ren SS19 Subang Jaya - 1990-1991
- Sekolah Menengah : Sek Men Sultan Abdul Aziz Kuala Selangor (SAAS) - 1991 - 1996
- Diploma : Universiti Teknologi Malaysia Kuala Lumpur - Kejuruteraan Elektrik & Elektronik - 1997-2000
- Ijazah : Loughborough University United Kingdom - BEng Electrical & Electronic - 2002-2004

Karier

- Pembantu Penyelidik - UTMKL - 2001-2002 - Projek : *Electronic Talking Book*
- Pengajar Klinik Akademik - UTMKL - Mengajar Modul Diploma - 1999 -2002
- Pengurus SRDOTCOM Enterprice - Mengurus syarikat sendiri Menjual, membaiki dan mengendalikan kursus - komputer - 1999-2002

(Pada 2002, melanjutkan pelajaran ke United Kingdom)

- Room Assistant - Leeds Metropolitan University & Leeds University - 2005-2007
- Audio Visual Assistant - Leeds Metropolitan University - 2008
- Analyst Programmer - Leeds Metropolitan University - 2009
- Web Developer - Martial Edge Ltd - 2008-2009 (Part Time)
- Director - Srbit Ltd (Milik Sendiri) - Web Design Company - 2007 - 2009 (Part Time)
- Marketing Manager - Crown Ace Ltd - Shipping to Malaysia - 2007 - 2009 (Part Time)



Jauh Perjalanan Luas Pandangan.

Semasa di United Kingdom, telah menjelajah ke beberapa buah negara dan telah menimba pelbagai ilmu pengetahuan serta pengalaman di negeri orang. Banyak menilai, memerhati dan mengkaji sistem internet yang berada di negara orang di mana tidak terdapat di Malaysia. Di antara negara/bandar yang pernah di lawati termasuk Amsterdam, Poland, Italy, Spain, Istanbul, Switzerland, Paris, Sweeden, Austria & sebagainya.



Tiba di Malaysia Pada 09.09.09 setelah 7 Tahun di UK

Terus membuka syarikat sendiri (Edy Marketing) dan menumpukan sepenuh perhatian kepada melahirkan usahawan yang berdaya maju dengan menyediakan prasarana & infrastruktur melalui internet bagi membantu & membimbing usahawan (edymart.com).

Antara aktiviti Syarikat Edy Marketing

- Membangunkan sistem pemasaran internet (autoresponder, sistem affiliate, joomla, web komuniti, shopping cart, blog, dll)
- Membangunkan sistem pemasaran SMS
- Mengadakan bengkel bagi melatih usahawan mahir dalam bidang perniagaan internet
- Memberi Seminar penerangan perniagaan internet
- Membangunkan komuniti EdyMart dan juga sistem kedai online EdyCart

Pernah dijemput dalam wawancara TV Selangor membicarakan mengenai perniagaan internet. Rujuk : <http://youtube.com/edymarketing>

Sertai Komuniti EdyMart



EdyMart merupakan singkatan bagi Easy Do Your Marketing And Relationship Together. Konsep asas dalam komuniti EdyMart dibina atas memudahkan pemasaran melalui internet. Ditubuhkan pada 1 Mei 2010 dan diuruskan oleh Syarikat Edy Marketing. Kemudahan prasarana yang dibina mengabungkan persefahaman 'relationship' diantara pembekal, pengedar dan pelanggan.

Pembekal mampu memasarkan produk di internet melalui pengedar sedia-ada di kedai online mereka. Pengedar pula mampu menjana pendapatan tambahan dengan menjual serta mempromosikan pelbagai produk dan perkhidmatan melalui kedai online jenama sendiri yang dipasang dalam masa 5 minit sahaja tanpa ilmu teknikal. Pelanggan pula mampu membeli produk dengan harga yang kompetitif melalui internet daripada pengedar hanya diujung jari dengan yakin serta jaminan produk sampai ke rumah mereka.

VISI EDYMART

Melahirkan usahawan offline dan online yang maju dan berdaya saing hingga ke peringkat antarabangsa.

MISI EDYMART

Mewujudkan prasarana dan kemudahan infrastruktur kepada usahawan dalam membimbing serta membentuk mereka menjadi usahawan yang berjaya.

OBJEKTIF EDYMART

1. Mewujudkan masyarakat peniaga/usahawan menggunakan medium internet

Di EdyMart, usahawan boleh berkomunikasi secara maya dan saling bertukar-tukar idea menyebabkan masyarakat peniaga/usahawan lebih proaktif dalam mencari peluang perniagaan dengan mudah.

2. Mengadakan e-infrastruktur yang komprehensif supaya usahawan berdaya maju

Pelbagai infrastruktur disediakan seperti forum, blog, group, event, video & photo yang mana ini memudahkan usahawan menyampaikan maklumat perniagaan dengan mudah dan pantas.

3. Merealisasikan aliran ekonomi yang bersepadu

Di EdyMart, pelbagai proses jual beli berlaku samada daripada kami kepada pengedar dan daripada pengedar kepada pelanggan. Ia juga menyediakan pelbagai sumber pendapatan yang boleh di jana melalui medium internet.

4. Kemudahan proses urus niaga yang telus

Proses urus niaga di EdyMart yang telus menjadi prinsip asas dalam membina rangkaian usahawan di seluruh Malaysia dan ini mampu meyakinkan pelbagai lapisan manusia dalam melalui proses urusniaga tersebut.

5. Membuka peluang perniagaan yang meluas

Kepada mereka yang ingin menceburi dalam bidang perniagaan internet, usahawan yang ingin memperluaskan perniagaan mereka melalui EdyMart. Pelbagai peluang perniagaan dibuka kepada mereka yang berminat untuk menyertai kami, samada sebagai pengimport, pengedar, pembekal mahupun peruncit.

Laman Web & Jaringan EdyMart

Web EdyMart - <http://edymart.com>

Komuniti - <http://edymart.com/komuniti>

Forum - <http://edymart.com/forum/>

Facebook

Group - <http://on.fb.me/edymartfbgroup>

Fanpage EdyMart – <http://fb.edymart.com>

Fanpage EdyCart – <http://facebook.com/edycart>

Apa kata mereka tentang EdyMart



MARKETING

Tuan Nuryantie Tuan Azmi · Works at Housewife / own business

Sepanjang penglibatan saya dalam dunia perniagaan, apa yang dapat saya rumuskan adalah realiti untuk membina & mengekalkan sesebuah perniagaan tidaklah semudah yang difikirkan. Lebih-lebih lagi sekiranya kita kekurangan ilmu dalam bidang yang diceburi. Pelbagai cabaran & dugaan yang adakalanya menguji tahap kesabaran terpaksa ditempuhi sepanjang menjalankan perniagaan. TETAPI menerusi platform & prasarana yang disediakan oleh EdyMart, perjalanan kita sebagai seorang usahawan dapat DIPERMUDAHKAN. Malahan risiko kerugian juga langsung tiada kerana sebagai usahawan EdyMart, segalanya-galanya telah disediakan untuk kita termasuklah sebuah kedai online shopping cart yang hanya mengambil masa 5 minit untuk set up tanpa perlu kemahiran IT & tanpa perlu membeli domain & hosting.

Jika dulu saya telah melaburkan beribu-ribu ringgit untuk bisnes offline manakala untuk set up bisnes online pula saya telah melaburkan sejumlah RM1050.00. Tetapi pada hari ini, semua usahawan EdyMart sangat beruntung kerana tidak perlu menanggung risiko kerugian yang amat besar sepertimana yang pernah saya alami suatu ketika dulu kerana Bisnes EdyMart hanya memerlukan modal permulaan serendah RM100.00 sahaja.

Selamat maju jaya diucapkan kepada semua usahawan /bakal usahawan EdyMart...

👍 1 · Like · Reply · Subscribe · 20 hours ago



Huzalifah Mohd Husain · Kuala Lumpur, Malaysia

Wahhh Edycart kini semakin byk perubahan, mudah & byk membantu pengedar2nya. Byk peluang yg diberikan bukan shj kpd pengedar tp kpd mrk yg sdg mencari hala tuju dlm menambah income dgn sistem yg mudah & ringkas tanpa perlu memikirkan modal, penyimpanan stok & penghantaran. Pembeli pula tak perlu lagi buang masa dlm jem & byr parking sb di Edycart just klik, klik, klik!

Like · Reply · Subscribe · June 8 at 8:39pm



Norazlina Ramdhan

Tahniah & terima kasih kerana mewujudkan Bisnes EdyMart! Edycart telah menyediakan satu platform kepada bakal pembeli dan pengedar berurusan dengan menggunakan sistem pengurusan shoppingcart tercanggih & terkini! Tahukah anda Kedai Online Edycart bakal menjadi 'one stop center' terbesar di persada internet Malaysia (pusat pembelian produk fizikal) suatu hari nanti. Malah tidak mustahil Edycart akan menjadi lubuk untuk menjana pendapatan bagi usahawan-usahawan internet tanahair mahupun di luar negara! Ini telah terbukti kerana saya sendiri menjalankan Bisnes Edymart ini dari Amerika Syarikat sejak tahun 2010!

Like · Reply · Subscribe · June 11 at 1:40pm



Fazliana Faisal Lotpi · Universiti Utara Malaysia

Daripada kali pertama saya melihat iklan pelawaan Edy Mart di facebook saya, saya terus tertarik dan memikirkan bahawa ia adalah sesuatu yang istimewa dan membuka ruang perniagaan serta menambah pendapatan. Saya pun join jadi member web Edy Mart. Hari demi hari saya semakin yakin dengan kredibiliti team Edy Mart. Kini setelah join menjadi pengedar saya rasa bagaikan kita adalah satu keluarga di dalam Edy Mart. Saling bantu membantu dan memudahkan urusan semua ahli dalam keluarga business yg semakin berkembang ini. InsyaAllah. Sama-samalah kita memanfaatkan peluang dan kepakaran demi kepentingan bersama. I love Edy Mart n We are family.

👍 1 · Like · Reply · Subscribe · June 13 at 8:54am



Juliana Matsah · UPM

BAGUS n SYABAS. Pakej bisnes di EdyMart sangat 'smart' n 'friendly' pada pengguna. Produk-produk semuanya berkualiti tinggi sekaligus memudahkan pengedar memenangi hati pelanggan. Strategi mudah dan pantas EdyMart mmg superb. .hanya perlu daftar, promosi dan segala urusan penghantaran diuruskan admin EdyMart. Betul2 sesuai untuk menambah pendapatan ekonomi keluarga. .boleh dilakukan secara part-time atau full time. Yang penting, ianya HALAL! Kini semua diujung jari :-)

Like · Reply · Subscribe · Saturday at 11:22am



Nik Ha · Manager at ClothDNZ

Bagi saya Perniagaan Bersama Edymart datang dengan pakej yang LENGKAP. Ia meliputi semua faktor penting yang membawa kejayaan sebenar perniagaan internet mahupun secara offline iaitu MUDAH dengan sistem EDYCART yang PANTAS kerana hanya hanya setup dalam masa 5 minit, tidak perlu membazir masa mengumpul modal yang banyak dahulu kerana produk tersedia di Edycart telah berjumlah puluhan ribu ringgit, tidak perlu berusah payah membungkus & menghantar produk, semuanya Edymart lakukan. Dan apa yang penting ialah ilmu dan bantuan berterusan dari team Edymart khususnya bantuan strategi pemasaran untuk melahirkan usahawan sebenar yang berjaya.

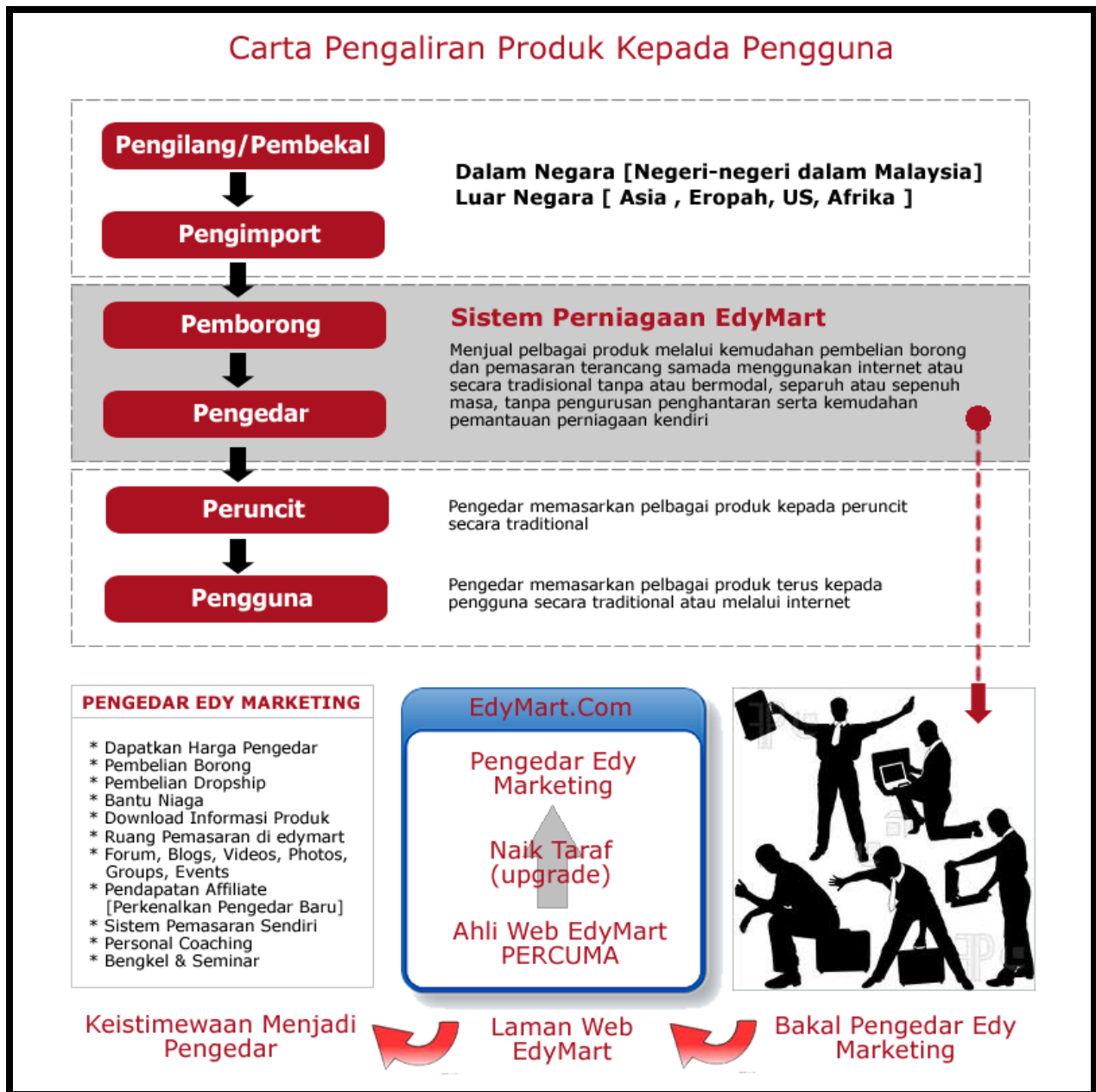
👍 2 · Unlike · Reply · Subscribe · June 1 at 1:15pm

Testimonial lengkap boleh di dapati di

<http://edymart.com/forum/28-testimoni-bisnes-edymart>

Anda juga boleh berikan testimonial anda di sana.

Pengaliran Produk Ke Pengguna



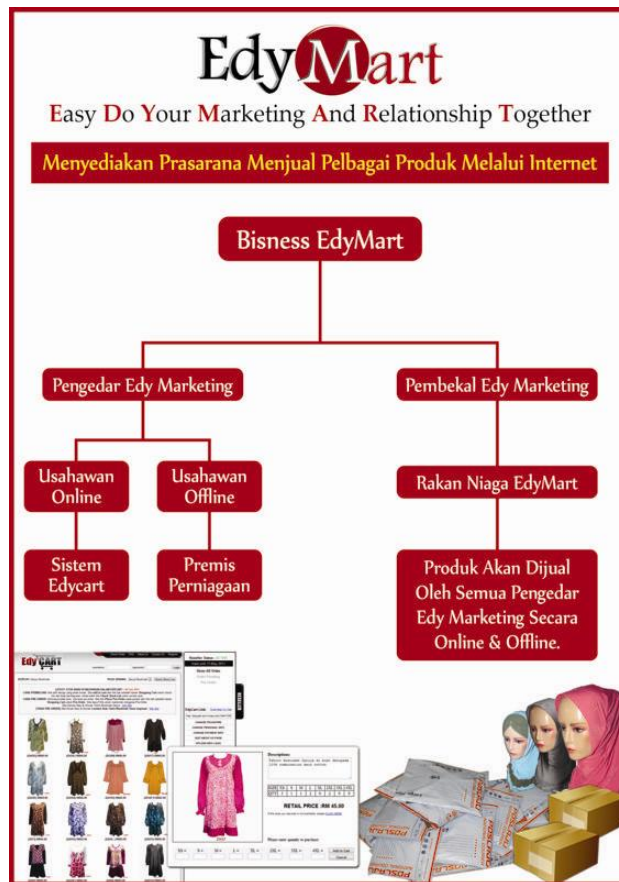
Mudahnya Bisnes Internet Bersama EdyMart

Nak berniaga di internet, semua step ini perlu anda lakukan **KECUALI dengan **EdyCart...****

- (1) ~~Survey Produk~~ → Kami Pilih Produk Laris.
- (2) ~~Beli Produk~~ → Kami Belikan RM Puluhan Ribu Produk.
- (3) ~~Tangkap Gambar~~ → Kami Sediakan.
- (4) ~~Uplond Produk Ke Web~~ → Kami Sediakan Shopping Cart (Kedai Online) Utk Anda.
- (5) ~~Buat Pemasaran~~ → Kami Ajar, Anda Buat, Hanya Promosi Link Sahaja.
- (6) ~~Terima Pesanan~~ → Hanya Semak Dalam Sistem EdyCart.
- (7) ~~Terima Pembayaran~~ → Hanya Sahkan Pembayaran Dan Bayar Harga Modal Pada Kami.
- (8) ~~Packing Produk~~ → Kami Pack Untuk Anda.
- (9) ~~Hantar Ke Pejabat Pos~~ → Kami Hantar Ke Pelanggan Anda.

Sangat Mudah!!!

DAFTAR SEKARANG >>>



Panduan pendaftaran menyertai komuniti EdyMart

Langkah 1 : Klik link daftar

Sesiapa sahaja boleh mendaftar dan menjadi sebahagian daripada komuniti usahawan EdyMart. Sila ke <http://edymart.com/daftar>

REGISTER NEW USER

USER INFORMATION

***Name**

***Username**

***Email**

***Password** Strong password

***Verify Password**

Fields marked with an asterisk (*) are required.

or

Sila isi maklumat nama, username, email dan juga password. Sekiranya anda mempunyai akaun Facebook, anda boleh Sign in with Facebook. Apabila anda sign in with Facebook buat pertama kalinya, sehingga seterusnya, anda dimestikan menggunakan cara ini.

Pastikan anda ingat username dan password yang didaftarkan. Ini membolehkan anda log-in ke laman web EdyMart dikemudian hari.

Setelah semua maklumat diisi, sila klik butang **NEXT**

Langkah 2 : Ubah gambar profile.

Di komuniti EdyMart, anda boleh upload gambar profile. Ini memudahkan anda dikenali dan ini juga membantu anda dalam meningkatkan kredibiliti sesama usahawan internet di EdyMart. Anda juga boleh klik **SKIP** sekiranya anda bercadang untuk melakukannya kemudian.

CHANGE PROFILE PICTURE

[Skip]

Choose File No file chosen

Upload

Maximum file size for upload is **2 MB**

[Remove profile picture](#)

PROFILE PICTURE



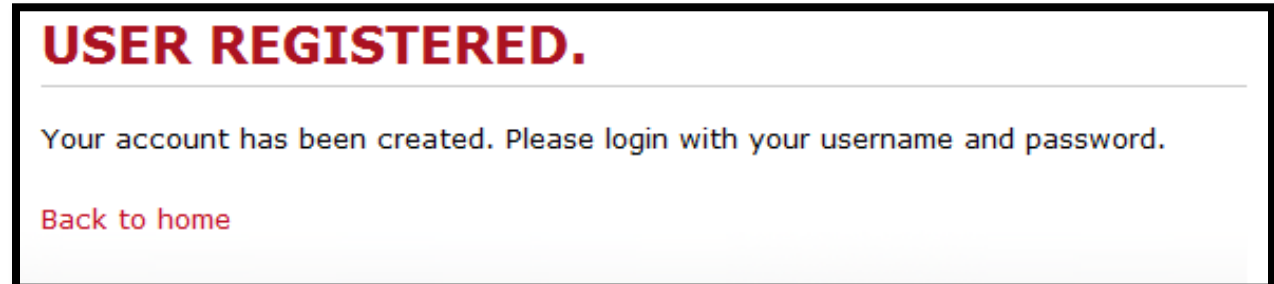
[Edit thumbnail](#)

THUMBNAIL




Langkah 3: Akaun anda telah didaftarkan

Setelah akaun EdyMart anda didaftarkan, anda boleh klik Back to home atau login diruangan yang disediakan



Langkah 4: Login akaun EdyMart anda

Anda boleh login ke akaun EdyMart diruangan yang tertera seperti di bawah.



Masukkan username dan password kemudian klik Login. Sekiranya anda lupa username dan atau password, anda boleh dapatkan pada bila-bila masa dengan cara KLIK SINI disebelah perkataan Lupa ?

Kedai Online EdyCart

EdyCart merupakan sistem kedai online yang dimiliki oleh semua pengedar Edy Marketing yang berdaftar. Setiap pengedar boleh terus berniaga dalam masa 5 minit setelah melalui proses 'setup' yang mudah dan ringkas.



Kedai online ini juga mudah untuk diuruskan kerana sebagai tuan kedai online, anda hanya perlu menyemak pembelian dari pelanggan, mengesahkan pembayaran produk dan membayar harga modal kepada pihak Edy Marketing. Segala proses penyediaan produk, pembungkusan dan penghantaran dilakukan oleh pihak Edy Marketing.

Keunikan kedai online milik anda ini dilengkapi dengan sistem borong yang membolehkan pelanggan menempah secara pukal.

Terdapat beberapa ciri-ciri utama yang terdapat dalam sistem kedai online borong runcit.

Branding perniagaan anda sendiri

Anda boleh brandingkan shopping cart EdyCart dengan brand anda sendiri. Anda hanya perlu tukar logo default kepada logo branding anda. Muka depan juga anda boleh tukar mengikut kamahuan anda. Ia fleksible untuk diubahsuai dan sesuai untuk menaikkan branding anda. Juga diberikan subdomain untuk memudahkan promosi.

Diintegrasikan dengan facebook

Anda boleh share di wall facebook anda dengan hanya klik butang like dari kedai online EdyCart anda. Selain itu, anda boleh juga share di wall group facebook yang anda sertai, wall sahabat facebook anda dan juga boleh terus dihantar ke inbox emel sahabat anda. Ini pasti memudahkan anda mempromosikan produk di shopping cart EdyCart anda.

Meletakkan banner

Anda juga bebas untuk meletakkan banner anda didalam shopping cart tersebut. Anda boleh letakkan banner ke website anda, anda juga boleh meletakkan banner affiliate yang anda sertai. Buatlah sesuka hati anda.

Banyak lagi

Itu hanya sebilangan cirri-ciri yang disebut di sini. Kami sedang membangunkan lagi shopping cart tersebut secara berperingkat untuk memudahkan para pengedar. Jadi, anda dan pengedar lain lebih mudah menjana pendapatan bersama kami.

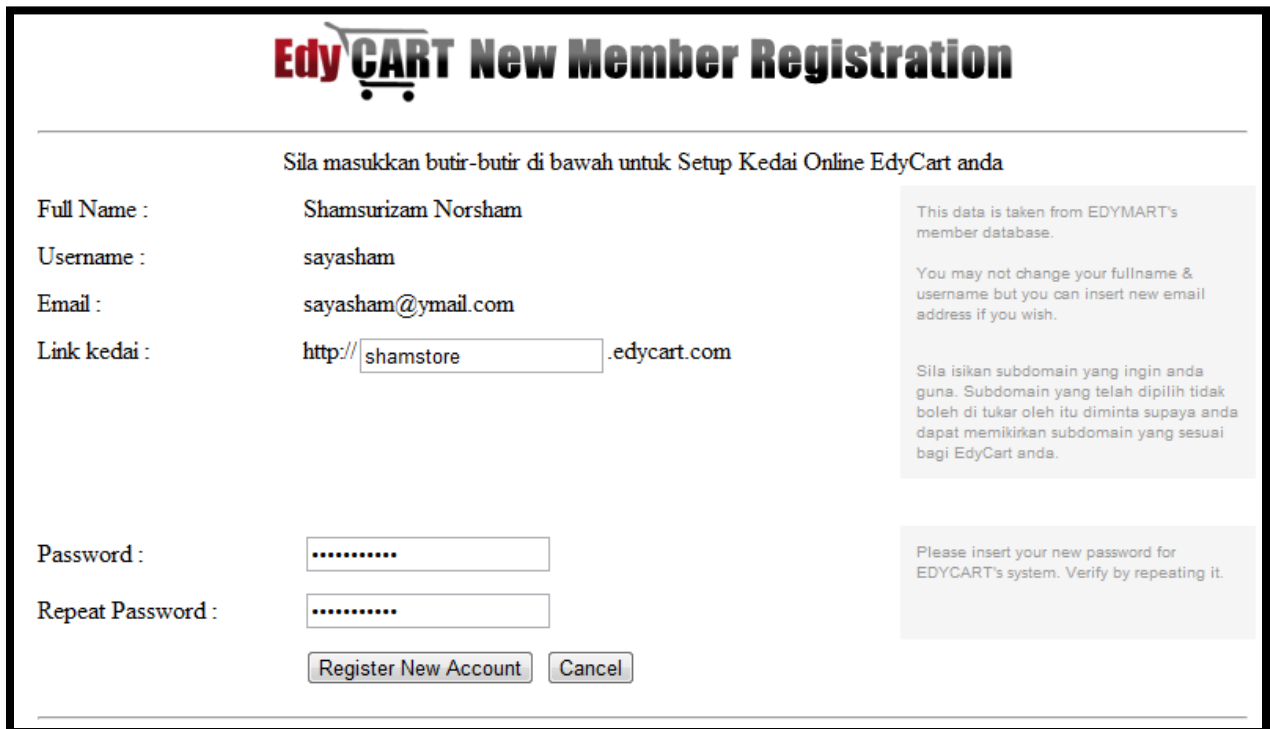
Setup Kedai Online EdyCart Free Trial 14 Hari

Langkah 1 : Login laman web EdyMart



Sekiranya anda belum lagi mendaftar kedai online Edycart, anda boleh dapatkan akaun Free Trial selama 14 hari. Setelah anda login, anda akan lihat maklumat No EdyMart anda beserta username anda di bahagian header laman web EdyMart. Di situ terdapat link **Free Trial EdyCart – KLIK SINI**

Langkah 2 : Pendaftaran kedai online EdyCart

The image shows the 'EdyCART New Member Registration' form. At the top, it says 'Sila masukkan butir-butir di bawah untuk Setup Kedai Online EdyCart anda'. The form fields are: 'Full Name : Shamsurizam Norsham', 'Username : sayasham', 'Email : sayasham@ymail.com', and 'Link kedai : http://shamstore.edycart.com'. There are also password fields for 'Password :', 'Repeat Password :', and two buttons: 'Register New Account' and 'Cancel'. On the right side, there are three informational boxes: 'This data is taken from EDYMART's member database.', 'You may not change your fullname & username but you can insert new email address if you wish.', and 'Sila isikan subdomain yang ingin anda guna. Subdomain yang telah dipilih tidak boleh di tukar oleh itu diminta supaya anda dapat memikirkan subdomain yang sesuai bagi EdyCart anda.' Below the password fields, it says 'Please insert your new password for EDYCART's system. Verify by repeating it.'

Sila semak nama penuh, username dan email. Anda kini perlu memilih Link Kedai Online EdyCart anda.

Tips: Pastikan nama kedai online anda merupakan branding kepada perniagaan anda. Contoh, nama saya Sham, maka saya gunakan shamstore sebagai branding kedai online saya. Oleh itu link kedai online saya menjadi <http://shamstore.edycart.com>

Awas: Nama kedai online anda tidak boleh ditukar ianya tidak boleh di daftarkan atas nama yang sama dengan pendaftaran usahawan EdyMart yang lain.

Masukkan password kedai online EdyCart anda dan taip semula. Setelah selesai, klik Register New Account.

Langkah 3: Login Admin EdyCart

KLIK SINI'."/>

EdyCart Admin Login

Username:

Password:

Sekiranya anda sudah mempunyai Sistem Kedai Online EdyCart, dan terlupa password, Sila [KLIK SINI](#)

Anda akan dibawa ke laman login. Harus diingat, laman login kedai online anda merupakan link kedai online anda dan diikuti dengan (slash admin)

Contoh: Link kedai online saya ialah <http://shamstore.edycart.com> maka link admin EdyCart saya ialah <http://shamstore.edycart.com/admin>

Pada bila-bila masa anda ingin lihat tempahan pesanan dari pelanggan atau dari anda, maka anda kena login admin edycart.

Sekiranya pada bila-bila masa anda terlupa password, anda boleh Klik Link terlupa password.

Langkah 4: Muka depan Admin EdyCart

EdyCart Administrator

Penting: Sila klik link di sebelah dan isi semua maklumat berkaitan kedai online anda. Pastikan semuanya lengkap, kemudian barulah promosikan kedai online EdyCart anda.

Link Kedai Online EdyCart Anda :
Kedai Online EdyCart anda telah tersedia dan anda hanya perlu mempromosikan link kedai online anda. Sekiranya ada pembeli, maka anda akan menerima email dan pesanan tersebut akan berada di (Manage Your Order). Sila semak pesanan tersebut dan pastikan pelanggan anda buat pembayaran, kemudian barulah buat pembayaran kepada Edy Marketing. Kami akan hantar pesanan tersebut kepada pelanggan anda.

Klik Link Di Bawah Untuk Melihat Kedai Online Anda:

<http://shamstore.edycart.com>

Tarikh Mula Daftar : 2011-07-03
Tarikh Tamat Sewa : 2011-07-18
Hari yang Tinggal : 14

Status kedai online EdyCart anda ialah "Free Trial". Sila [Upgrade Sekarang](#) untuk menjadi pengedar sah Edy Marketing. Melalui akaun "Free Trial" anda tidak akan mendapat keuntungan melalui jualan. Walaubagaimanapun anda boleh membuat pembelian dan dapatkan harga pengedar. Tujuan FREE TRIAL ini untuk membolehkan anda mencuba EdyCart secara LIVE sebelum anda UPGRADE.

Di sini terdapat beberapa maklumat penting.

- Link kedai online anda
- Tarikh mula buka kedai
- Tarikh tamat sewa
- Hari yang tinggal

Sekiranya anda berpuas hati dan ingin mempunyai kedai online jenama anda, maka anda boleh klik **Upgrade Sekarang** kepada Full Version.

Perbezaan Akaun Free Trial & Akaun Full Version

Hanya terdapat satu perbezaan sahaja iaitu anda tidak mendapat keuntungan apabila menerima pesanan melalui link kedai online EdyCart anda daripada pelanggan. Setiap pesanan yang datang dari kedai online anda, pelanggan akan bayar kepada pihak kami.

Full version, pelanggan akan bayar kepada anda dan anda bayar kepada kami harga modal. Walaubagaimanapun, anda dibenarkan membuat pesanan setelah login admin

dan klik link kedai online anda di situ dan anda boleh terus buat tempahan untuk pelanggan anda. Cara-cara membuat tempahan akan dinyatakan di dalam topik seterusnya.

Langkah 5 : Edit Store Detail

Store Detail

Sila sediakan logo kedai, gambar muka depan kedai dan 3 gambar banner kanan. Sekiranya anda tidak tahu untuk create logo kedai, gambar muka depan, anda boleh upah design yang murah dengan cara hubungi Pn Ramnah (<http://www.facebook.com/ramsalleh>). Simple dan murah.

Upload Logo(Saiz 255x80 px - Format JPG)

Sila Klik **SELECT FILES** dan pilih File gambar Logo Kedai Online anda.

SELECT FILES

Upload Banner

Sila pilih jenis banner terlebih dahulu kemudian klik upload

Banner mukadepan (Saiz 480x240 px / Limit 1)

Banner Kanan (Saiz 220x80 px / Limit 3)

Upload Banner

Pemilihan Kategori Produk

Sila pilih kategori produk yang anda ingin anda jual di kedai online EdyCart anda. Pastikan kategori produk yang ingin dipromosikan berada di sebelah kiri.

Klik **UPDATE KATEGORI PRODUK** di bawah setelah selesai.

0 items selected	Remove all	Add all
		Tudung / Shawl +
		Produk Kesihatan +
		Pakaian +
		Wangian +
		Teknologi Maklumat +
		Buku +
		Keperluan Rumah +
		Alat Tulis +

[UPDATE KATEGORI PRODUK](#)

4 perkara penting diruangan store detail

- Upload Logo Kedai Online anda
- Upload banner muka depan

- Upload 3 banner kanan
- Pilih kategori produk yang ingin dijual

Pastikan anda telah melengkapkan ke semua perkara yang dinyatakan di atas.

Logo dan banner boleh diupload kemudian tetapi Update kategori produk kena dilakukan sekarang. Klik kategori di sebelah kanan dan ia akan berpindah ke sebelah kiri dan update kategori produk.

Dari masa ke semasa kami akan tambah kategori produk yang baru. Anda kena login admin EdyCart dan tambah kategori baru tersebut untuk memaparkan produk di kedai online anda.

Langkah 6: Update Bank Detail

Manage Bank

Sila masukkan maklumat bank anda. Sila Klik New Bank dan Pilih Jenis Bank, Masukkan Nama Anda serta No Bank Akaun.

Perhatian

Untuk Free Trial anda boleh memasukkan maklumat bank anda TETAPI pelanggan akan diberikan maklumat bank Edy Marketing. Pelanggan akan membayar kepada kami dan anda tidak mendapat keuntungan hasil dari pesanan pelanggan sehinggalah anda Upgrade Menjadi Pengekar Sah Edy Marketing.

[New Bank](#) | [Delete Bank](#) | [Edit Bank](#) |

Bank List		
Bank	Name	Account Number

Page 0 of 0 10 No records to view

Anda perlu masukkan maklumat bank detail. Pastikan ianya betul kerana pelanggan akan membuat pembayaran kepada anda.

Langkah 7 : Isi maklumat mengenai diri dan kedai anda.

Manage 'About Us' Detail

Sila isi nama kedai online anda beserta penerangan ringkas mengenai kedai online anda, kemudian klik Hantar

Nama Kedai

Penerangan

B *I* U ~~ABC~~ | | Styles ▼ Paragraph ▼

| | | HTML

| x_2 x^2 |

Nama kedai amat penting dalam mempopularkan kedai online. Sila pilih nama kedai yang ringkas dan mudah diingat.

Diruangan penerangan, anda boleh isikan 3 ayat yang menerangkan kedai online anda supaya ini dapat menimbulkan keyakinan pelawat atau bakal pelanggan.

Langkah 8 : Isi maklumat contact us

Manage Contact Detail

Sila masukkan maklumat contact anda yang berkaitan beserta alamat di bawah dan klik hantar.

Mobile	<input type="text" value="0196552606"/>
FB profile url	<input type="text"/>
YM	<input type="text"/>
Skype	<input type="text"/>
BB Pin	<input type="text"/>
Fanpage Url	<input type="text"/>
GTalk	<input type="text"/>

Address Detail

Sila masukkan alamat anda

Address	<input type="text" value="Lot 991 Kg Perling Simpang 4"/>
Bandar	<input type="text" value="Alor Gajah"/>
Poskod	<input type="text" value="78000"/>
Negara	<input type="text" value="Select a Country"/>
Negeri	<input type="text" value="Melaka"/>

Sila isi maklumat asas yang diperlukan untuk membolehkan pelanggan anda menghubungi anda. Alamat anda tidak di pamirkan kepada pelanggan. Ia disimpan rapi oleh pihak kami dan akan digunakan bila perlu.

Langkah 9 : Ubah password

User Details : Your Dealer id : 3297

Ubah Password

Untuk tujuan keselamatan, anda boleh ubah password kedai online EdyCart anda di bawah.

Name	<input type="text" value="Shamsurizam Norsham"/>	Your name
Username	<input type="text" value="sayasham"/>	
E-Mail	<input type="text" value="sayasham@ymail.com"/>	
Password	<input type="text"/>	
Retype Password	<input type="text"/>	

Anda boleh ubah password pada bila-bila masa.

Panduan membuat pesanan produk di Kedai Online EdyCart

Rajah dibawah merupakan layout kedai online Edycart anda. Sudah semestinya, logo dan gambar muka depan telah berubah setelah anda setup dan upload gambar tersebut.

The screenshot displays the EdyCart online store interface. At the top left is the logo "Edy CART Easy Dropship Yourself Cart...". To the right, there is a navigation menu with links: Home | How To Buy | About Us | Contact Us | FAQ | My Account | Logout. Below the navigation is a search bar labeled "Product Search:" with a "Go" button. A welcome message "Welcome back, sayasham!" is visible in the top right corner.

The main content area features a red header with a category selector "- Pick a Category -". Below this is a sidebar with "All Categories" and a list of categories: Wangian, Produk Kesihatan, Alat Tulis, Keperluan Rumah, and Buku. The main display area shows a featured banner with a man in a suit and the EdyCart logo. Below the banner are two tabs: "New Product" and "Popular".

The product grid displays eight items:

- Gelang Mutiara BGL26 (RM 65.00)
- Gelang Mutiara BGL25 (RM 45.00)
- Gelang Mutiara BGL24 (RM 45.00)
- Gelang Mutiara BGL23 (RM 45.00)
- Gelang Mutiara BGL22 (RM 45.00)
- Kerongsang Mutiara BR21 (RM 20.00)
- Kerongsang Mutiara BR20 (RM 20.00)
- Kerongsang Mutiara BR19 (RM 20.00)

On the right side, there is a "Your Order" section with a table header: Product, Qty, Price. Below the table, it says "Pilih produk yang ingin anda miliki". The order summary shows "Products In Cart: 0" and "Cart Subtotal: RM 0". A blue button "Click here to Check Out" is present. Below this is a "Statistic" section showing: "Product Total : 277", "All Product Qty : 881", and "Total Value : RM318,879.90". A "Sponsor" section is also visible.


At the bottom left, there is a copyright notice "© ()". At the bottom right, it says "Kedai online ini di miliki oleh Shamsurizam Norsham".

Langkah 1: Pilih produk yang dikehendaki

All Categories > Produk Kesihatan > Produk Wanita Produk Kesihatan

U-Queen

[Like](#) [Send](#) [< PREV | NEXT >](#)



Click photos to enlarge

Harga Pasaran (seunit)	
Stock	Price
3	89.90 Click To Buy

Harga Borong	
QTY	Discount(%)
5-10	30.00%

[Wish List](#)

Penghantaran

Quantity: Courier: Country: Shipment Price: 0.00

Maklumat Untuk Pengekar

Harga Pengekar (seunit)	
Stock	Price
3	76.42

Harga Borong	
QTY	Discount(%)
1-4	15.00%
5-10	35.00%

Informasi Produk

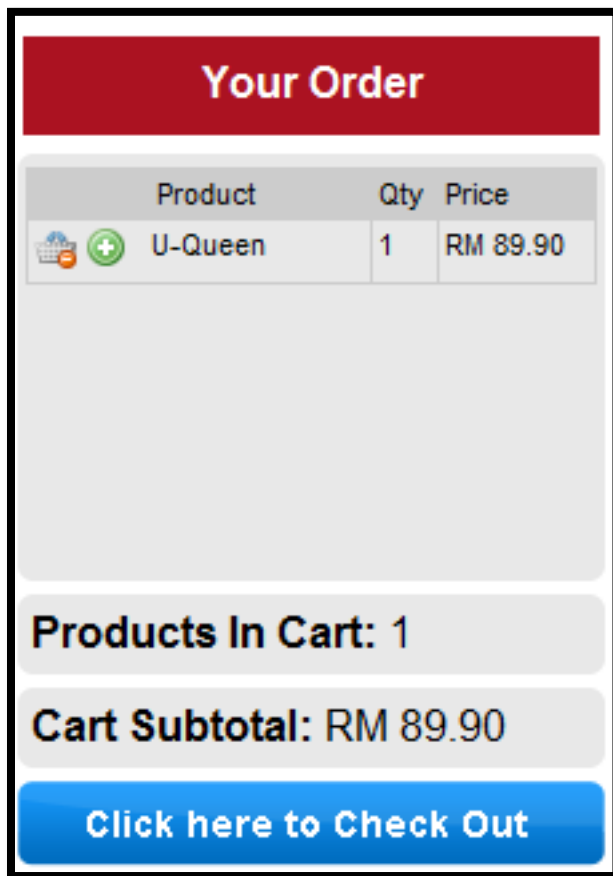
Queen yang bermaksud RATU telah diadun menggunakan herba-herba mewah dan terpilih khusus bagi membantu menyelesaikan berbagai masalah dalaman dan luaran wanita. U-Queen adalah minuman kesihatan yang kaya dengan nilai khasiat, vitamin dan bahan-bahan antiseptik untuk merawat dan memelihara kesihatan tubuh wanita secara total.

- Maklumat untuk pengekar di atas hanya akan terpapar sekiranya anda merupakan pemilik kedai online EdyCart. Pelawat tidak nampak maklumat tersebut.

Harga pasaran dan harga pengedar boleh di dapati pada setiap produk sama ada pembelian secara satu-satu ataupun borong. Bilangan stok untuk produk tersebut juga dipaparkan. Sekiranya stok berkurangan, anda boleh klik wish list supaya kami mengetahui produk keinginan anda atau pelanggan anda. Oleh itu kami sedaya upaya akan tambah stok. Ini tidak menjamin produk tersebut akan berada di pasaran. Ia bergantung kepada pembekal.

Kos penghantaran juga dinyatakan dengan jelas. Anda boleh dapatkan kos tersebut sebelum anda buat pesanan.

Langkah 2: Click To Buy



Produk yang anda kehendaki akan dimasukkan ke dalam list order. Setelah selesai membuat tempahan, Click here to Check Out.

Langkah 3: Checkout Step 1

Checkout - Step 1 of 5

Confirm Cart Contents

Thank you for shopping with us! Below is an itemized summary of your order. Please review it to ensure it is accurate before continuing.

Everything Looks Great! Click here to continue

	Item Description [SKU]	In Stock	Quantity	Unit Price	Total
<input type="button" value="Del"/>	U-Queen [U-Queen]	In Stock	<input type="text" value="1"/>	RM 89.90	RM 89.90

Cart Total: RM 89.90

Everything Looks Great! Click here to continue

Semak senarai pesanan. Sekiranya anda membuat pesanan untuk pelanggan, ia akan ke checkout Step 1. Sekiranya pelanggan yang membuat pesanan, mereka akan disuruh daftar sebagai pelanggan anda terlebih dahulu dan selepas itu akan terus ke checkout step 1.

Langkah 4: Checkout Step 2

Checkout - Step 2 of 5

Delivery & Billing Addresses

Shipping Address

Pilih atau tambah alamat penghantaran:

Add a New Shipping Address

First Name:

Last Name:

Address:

City:

Country:

State/Province:

Postal/Zip Code:

Phone Number:

Billing Address

Alamat pembayar produk:

Add a New Billing Address

My billing address is the same as my shipping address.

First Name:

Last Name:

Address:

City:

Country:

State/Province:

Postal/Zip Code:

Phone Number:

Shipping Address: Masukkan alamat Pelanggan anda

Billing Address : Masukkan alamat anda

Sekiranya pelanggan membuat pesanan terus dari kedai online EdyCart anda, maka mereka hanya perlu masukkan alamat mereka. Itu sahaja.

Langkah 5 : Checkout Step 3

Checkout - Step 3 of 5

Shipping Method

Please select a shipping method below:

Kos Penghantaran		
Penghantaran	Kos	
<input checked="" type="radio"/> Pos Laju (Semenanjung)	RM 6.00	
<input type="radio"/> Local Pickup	RM 0.00	

[Continue to Payment](#)

Sila pilih kos penghantaran yang anda kehendaki. Pastikan ianya betul untuk mengelakkan kelewatan penghantaran produk.

Langkah 6 : Checkout Step 4

Checkout - Step 4 of 5

Payment Information

Please select a method of payment below.

Bank In - Bayar melalui bank tempatan terpilih. Sama ada online atau offline.

Bank	Pemilik Akaun	No Akaun
Maybank	Edy Marketing	512183145159
CIMB Bank	Shamsurizam Norsham	05090074394528

[Continue](#)

Maklumat bank syarikat kami kerana anda membuat tempahan untuk pelanggan anda. Sekiranya pelanggan membuat tempahan sendiri, maklumat bank ini akan menjadi maklumat bank anda.

Langkah 7: Checkout Step 5

Checkout - Step 5 of 5

Confirm Order Details

Cart Contents Complete Checkout

Item Description	In Stock	Quantity	Unit Price	Total
U-Queen [U-Queen]	In Stock	1	RM 89.90	RM 89.90
Shipping Charge:				RM 6.00
Total Due:				RM 95.90

Delivery Address **Billing Address** **Payment Method**

Nor Azizah Saidu Mohammed Shamsurizam Norsham
No 8 Jalan Kemboja 3a, Saujana Utama Lot 991 Kg Perling Simpang 4
2 Alor Gajah
Sungai Buloh 78000
47000 0196552606
0196552606

Complete Checkout

Semak butir-butir yang nyatakan. Sekiranya betul, klik Complete Checkout

Langkah 8 : Kami menerima pesanan anda

Order Received!

Thank You!

Anda merupakan pengedar Edy Marketing. Bagi melakukan pembayaran dengan harga pengedar, anda perlu login ke akaun admin EdyCart di <http://shamstore.edycart.com/admin>(Manage Your Order)

Kami akan menyemak pembayaran anda dan status akan bertukar dalam masa 24 jam. Anda akan menerima email pengesahan penerimaan pembayaran dalam tempoh tersebut. Sekiranya ini tidak berlaku sila hubungi kami. Terima kasih kerana membeli di kedai online kami.

Sekiranya anda belum lagi menjelaskan pembayaran, pesanan anda akan dibatalkan dalam tempoh 24 jam. Sekiranya ini berlaku, sila buat pesanan kembali.

Sekian Terima Kasih

Kami menerima pesanan daripada anda. Anda perlu login akaun admin EdyCart untuk membuat pembayaran. Sekiranya pelanggan yang membuat pesanan, secara automatik, maklumat pesanan pelanggan akan berada di dalam admin EdyCart anda.

Panduan menyemak pesanan pelanggan

Langkah 1: Login admin EdyCart

Langkah 2: Klik Manage Your Order

Setiap pesanan yang diperolehi akan disenaraikan diruangan admin EdyCart anda.



Order Management

Sila klik semak untuk melihat maklumat lengkap pesanan di bawah.

Order List						
Order	Status	Customer	Email	Date	Price	Action
184	Payment Approved	Nor Azizah	sayasham@ymail.com	Jul 03 2011	95.90	Semak

Klik semak terhadap pesanan yang berkaitan. Anda perlu semak dan pastikan pelanggan telah membuat pembayaran ke dalam akaun bank anda. Sekiranya anda yang membuat tempahan untuk pelanggan, anda hanya perlu membayar kepada pihak kami harga pengedar.

Langkah 3 : Klik semak untuk order yang berkaitan

Order Management

Sila klik semak untuk melihat maklumat lengkap pesanan di bawah.

Sila lakukan pembayaran ke Edy Marketing untuk dan lakukan pengesahan di butang 'Pay to Edy Marketing'.

Produk akan dihantar pada hari yang sama(hari bekerja) sekiranya pembayaran dibuat sebelum jam 12 tengahari.

Sekiranya order ini tidak benar, sila klik link 'Cancel Order'.

[Pay To Edy Marketing](#) | [Cancel Order](#)

Order No: 184

Customer: sayasham <sayasham@ymail.com>

Order Date: July 3, 2011 7:10pm

Order Status

Current Status: Dealer Pending*

Sila buat pembayaran ke Edymarketing

Shipping Address

Nor Azizah Saidu Mohammed
No 8 Jalan Kemboja 3a, Saujana Utama 2
Sungai Buloh,
47000
0196552606

Billing Address

Shamsurizam Norsham
Lot 991 Kg Perling Simpang 4
Alor Gajah,
78000
0196552606

SKU	Product	Qty	Price
U-Queen	U-Queen	1	89.90
			Sub-Total: RM 89.90
			Shipping: RM 6.00
			Grand-Total: RM 95.90

Pay To Edy Marketing (Dealer price will apply)

Dealer Price			
SKU	Product	Qty	Price
U-Queen	U-Queen	1	76.42
			Sub-Total: RM 76.42
			Shipping: RM 6.00
			Grand-Total: RM 82.42

Sekiranya anda menerima pesanan dari pelanggan, anda perlu semak terlebih dahulu dan kemudian klik Pay To Edy Marketing. Sekiranya pesanan ini tidak benar, sila klik cancel order.

Langkah 4 : Pembayaran kepada Edy Marketing

Dealer Payment.
Order No: **184**
Date & Time: DD-MM-YYYY HH:MM
Bank:
Amount: RM 82.42
Bukti Pembayaran:

Sila gunakan email edymardropship@gmail.com dan order no sebagai rujukan transaksi melalui perbankan internet. Sila copy and paste bukti pembayaran transaksi bank ke dalam kotak di atas.

Sila buat pembayaran kepada Edy Marketing. Sila copy & paste bukti pembayaran. Amount yang anda bayar merupakan harga pengedar. Kemudian klik submit.

Setelah pembayaran harga modal dilakukan, kami akan menyemak tempahan tersebut dan memproses. Kami akan hantar terus kepada pelanggan anda. Tracking no akan di update dalam sistem.

Penutup

Akhir kata, ini merupakan ebook pertama saya dan merupakan panduan ringkas. Ia akan dikemaskini dari masa ke semasa. Sebarang cadangan, komen amat dialu-alukan.

Apa tunggu lagi, bertindak sekarang! Sila ke

<http://edymart.com/daftar>

Sila berikannya cadangan dan komen anda di ruangan forum

<http://edymart.com/forum/3-cadangan>

Buat pengetahuan anda, Sistem kedai online EdyCart V1 telah dilancarkan pada 28 Jan 2011. Ia telah digunakan selama 3 bulan. Hasil jualan melalui EdyCart V1 ialah 60K.

Anda boleh rujuk di

<http://edymart.com/upgrade>

Sistem EdyCart yang ada sekarang ialah Version 2, mula beroperasi pada bulan 5. Sistem tersebut akan di upgrade dari masa ke semasa mengikut perancangan kami dan insyaAllah, anda akan sentiasa melihat perkembangannya.

Saya ingin memohon maaf sekiranya ada tersalah kata, terusik jiwa. Harap dimaafi.

Semoga Berjaya.

Alamat Premis:

Edy Marketing
61-1, Blok E, Platinum Walk,
Jalan Langkawi, Danau Kota,
53300 Setapak,
Kuala Lumpur.

Office: 03-41422584

Mobile: 019-6552606